

Серия Gira E2 привлекает четким, лаконичным дизайном.

Изделия с матовой поверхностью идеально подходят для современной жилой среды, с глянцевой – для новейших архитектурных решений.

Рамки

предназначены для вертикальной и горизонтальной установки

Габариты

(высота x ширина), мм

одноместные: 80,8 x 80,8

двухместные: 151,9 x 80,8

трехместные: 223,4 x 80,8

четырёхместные: 294,7 x 80,8

пятиместные: 366,0 x 80,8

радиус закругления углов:

R = 0,5

Материал

термопласт (поликарбонат), ударопрочный, неломающийся, не содержит галогенов, устойчив к УФ-излучению

Цвета и тип поверхности

белый матовый

(аналогично RAL 9010),

белый глянцевый

(аналогично RAL 9010),

“антрацит”,

“под алюминий”

(с лакировкой)

Класс защиты

IP 20,

IP 44 (при использовании

специальных комплектов

уплотнителей)

Дизайн

Gira, Радеформвальд

Награды за дизайн

International Design

Award 1998,

Design Center Штуттгарт

IF Product Design

Award 1999,


IF Design Ганновер

red dot award,

Design Zentrum NRW




5



6




7



8

Установочные рамки	56
Установочные рамки с полем для надписей	57
Указательные таблички	58
Прочее	59
Центральные вставки и накладки System 55	10
Вставки для скрытого монтажа и принадлежности	212

- 1 белый матовый
- 2 белый глянцевый
- 3 "под алюминий"
- 4 "антрацит"



Gira E2,
"под алюминий"

5
Датчик движения

6
Новинка.
Радиометеостанция

7
Новинка.
Keyless In
цифровой кодовый замок

8
Новинка.
Светодиодный указатель для
ориентации с пиктограммой

9
2-местная комбинация
клавишного выключателя
с самовозвратом и розетки
с заземляющими контактами
и защитой от детей



9


**Установочные рамки
для горизонтальной и вертикальной установки**




1-местн. глянцевый белый	0211 29	10/100
2-местн. глянцевый белый	0212 29	10/100
3-местн. глянцевый белый	0213 29	1/180
4-местн. глянцевый белый	0214 29	1/160
5-местн. глянцевый белый	0215 29	1/120



1-местн. матовый белый	0211 22	10/100
2-местн. матовый белый	0212 22	10/100
3-местн. матовый белый	0213 22	1/180
4-местн. матовый белый	0214 22	1/160
5-местн. матовый белый	0215 22	1/120



1-местн. "антрацит"	0211 23	10/100
2-местн. "антрацит"	0212 23	10/100
3-местн. "антрацит"	0213 23	1/180
4-местн. "антрацит"	0214 23	1/160
5-местн. "антрацит"	0215 23	1/120



1-местн. "под алюминий"	0211 25	10/100
2-местн. "под алюминий"	0212 25	10/100
3-местн. "под алюминий"	0213 25	1/180
4-местн. "под алюминий"	0214 25	1/160
5-местн. "под алюминий"	0215 25	1/120

Подходят для установки в кабель-каналы.
В сочетании с комплектом уплотнителей при инсталляции скрытым монтажом приравняются к классу защиты IP 44.

Комплект уплотнителей IP 44 для клавишных и кнопочных выключателей 0251 27 → стр. 59.

Комплект уплотнителей IP 44 для розеток с заземляющими контактами и откидными крышками, розеток со штырьевыми заземляющими контактами и откидными крышками 0252 27 → стр. 59.

Артикул	Упаковка, шт.
---------	------------------

Двухместные установочные рамки без перегородок для горизонтальной и вертикальной установки



2-местн. глянцевый белый	1002 29	10/100
------------------------------------	----------------	--------



2-местн. матовый белый	1002 22	10/100
----------------------------------	----------------	--------



2-местн. "антрацит"	1002 23	10/100
-------------------------------	----------------	--------



2-местн. "под алюминий"	1002 25	10/100
-----------------------------------	----------------	--------

Сенсорный выключатель 2, двухклавишный 1012 .. в радиошинной системе → стр. 437.

Сенсорные выключатели 2, 1012 .., 1062 .., 1064 .., 1066 .. в системе Instabus → стр. 343.

Сенсорный выключатель 2plus, 5-клавишный 1055 .. → стр. 352.

Квартирная станция накладного монтажа с переговорным устройством 1250 .. → стр. 298.

Звонок накладного монтажа 1200 .. → стр. 306.

Указательные таблички, 2-местные 1072 00 → стр. 58.

Радиометеостанция 0334 .. → стр. 45.

Артикул	Упаковка, шт.
---------	------------------

Установочные рамки для горизонтальной и вертикальной установки с полем для надписи



1-местн. белый	0711 22	10/100
--------------------------	----------------	--------

2-местн. белый	0712 22	10/100
--------------------------	----------------	--------

3-местн. белый	0713 22	1/180
--------------------------	----------------	-------

Установочные рамки с цельной прозрачной накладкой, выступающей в качестве поля для надписей. Особенно удобны на объектах, где используемые электротехнические приборы должны быть маркированы и документированы, например, в административных зданиях, торгово-промышленных предприятиях, аэропортах, фирмах и больницах.

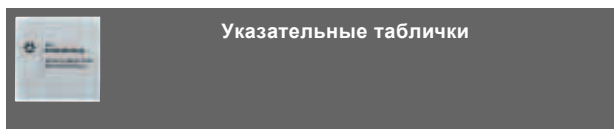
Листы для нанесения надписей к 1-местным рамкам 1411 00 → стр. 240.

Листы для нанесения надписей к 2-местным рамкам 1412 00 → стр. 240.

Листы для нанесения надписей к 3-местным рамкам 1413 00 → стр. 240.

Артикул	Упаковка, шт.
---------	---------------

Указательные таблички



Указательные таблички

1-местн.	Артикул	Упаковка, шт.
белый	1071 00	1/1

Указательные таблички для наименования помещений облегчают ориентацию в общественных или административных зданиях. Одноместные указательные таблички устанавливаются в установочные рамки Standard 55, Event или E2. В комбинации с многоместными установочными рамками и кнопочными выключателями серий Standard 55, Event, E2 1-местные указательные таблички могут быть использованы как поле для надписи к выключателям.

Указательная табличка состоит из подложки и прозрачной, надеваемой сверху наклейки. Табличка может по выбору крепиться одним из способов:

при помощи шурупов/дюбелей -

подложка таблички фиксируется на стене посредством прилагаемых шурупов/дюбелей

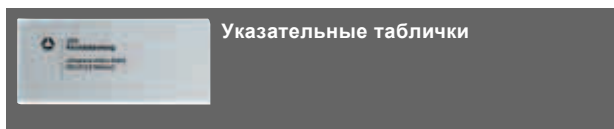
при помощи клея -

подложка приклеивается к гладким поверхностям из различных материалов, например металлическим дверям, при помощи двустороннего скотча.

При креплении к стеклянным поверхностям указательную табличку для её большей видимости необходимо наклеивать на отдельно поставляемую подкладку. Листы для нанесения надписей размером 51 x 51 мм можно легко заменять - для этого достаточно снять прозрачную накладку и заменить лист с надписью. Для нанесения текста на листы можно использовать практически любые принтеры с черно-белой и цветной печатью.

Одноместные подкладки к установочным рамкам E2 1081 00, 1081 02 → стр. 58.

Листы для нанесения надписей 1085 00 → стр. 58.



Указательные таблички

2-местн.	Артикул	Упаковка, шт.
белый	1072 00	5/375

Указательные таблички для наименования помещений облегчают ориентацию в общественных и административных зданиях. Большие по размеру указательные таблички устанавливаются в 2-местные установочные рамки Standard 55, Event или E2 без перегородки.

Указательная табличка состоит из подложки и прозрачной, надеваемой сверху наклейки. Табличка может по выбору крепиться одним из способов:

при помощи шурупов/дюбелей -

подложка таблички фиксируется на стене посредством прилагаемых шурупов/дюбелей

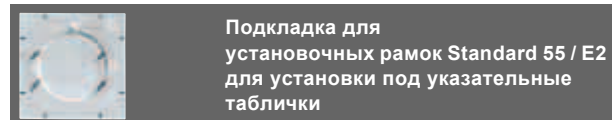
при помощи клея -

Артикул	Упаковка, шт.
---------	---------------

подложка приклеивается к гладким поверхностям из различных материалов, например металлическим дверям, при помощи двустороннего скотча. При креплении к стеклянным поверхностям указательную табличку для её большей видимости необходимо наклеивать на отдельно поставляемую подкладку. Листы для нанесения надписей размером 51 x 122 мм можно легко заменять - для этого достаточно снять прозрачную накладку и заменить лист с надписью. Для нанесения текста на листы можно использовать практически любые принтеры с черно-белой и цветной печатью.

Подкладка для установочных рамок E2, 2-местная 1082 00, 1082 02 → стр. 58.

Листы для нанесения надписей 1085 00 → стр. 58.



Подкладка для установочных рамок Standard 55 / E2 для установки под указательные таблички

1-местн.	Артикул	Упаковка, шт.
белый	1081 02	1/1
черный	1081 00	1/1

2-местн.	Артикул	Упаковка, шт.
белый	1082 02	1/1
черный	1082 00	1/1

Самоклеющаяся подкладка служит основанием при креплении указательной таблички к гладким прозрачным поверхностям, например стеклу. Подкладка обеспечивает опрятный внешний вид соединения таблички с поверхностью.

Указательные таблички, 1-местные 1071 00 → стр. 58.

Указательные таблички, 2-местные 1072 00 → стр. 58.

Листы для нанесения надписей для установки в указательные таблички

Артикул	Упаковка, шт.
1085 00	1/1

Листы формата A4 для нанесения надписей. Плотность бумаги оптимально подобрана для того, чтобы автоматизированно наносить на них надписи. Благодаря этому, при термическом нанесении на них надписей при помощи всех распространенных моделей копировальных аппаратов, они не коробятся, не становятся волнообразными и пр. Для нанесения текста на листы можно использовать практически любые принтеры с черно-белой и цветной печатью.

Комплект поставки: 10 листов

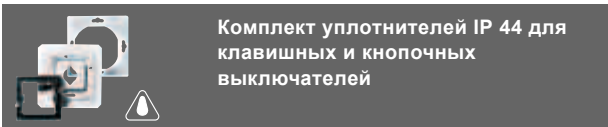
Указательные таблички, 1-местные 1071 00. → стр. 58.

Указательные таблички, 2-местные 1072 00. → стр. 58.

Артикул	Упаковка, шт.
---------	------------------

Артикул	Упаковка, шт.
---------	------------------

Прочее



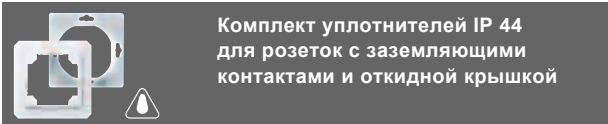
Комплект уплотнителей IP 44 для клавишных и кнопочных выключателей

0251 27 5/50

В сочетании с комплектом уплотнителей и одно-пятиместными установочными рамками серий Standard 55 и E2 клавишные и кнопочные выключатели, установленные способом скрытого монтажа, приравниваются к классу защиты IP 44. (Это не относится к двухклавишным выключателям).

Установочные рамки Standard 55, одно-пятиместные, 0211 .. до 0215 .. → стр. 48.

Установочные рамки E2, одно-пятиместные, 0211 .. до 0215 .. → стр. 56.



Комплект уплотнителей IP 44 для розеток с заземляющими контактами и откидной крышкой

0252 27 5/50

В сочетании с комплектом уплотнителей и одно-пятиместными установочными рамками серий Standard 55 и E2 розетки с заземляющими контактами/штырьевым заземляющим контактом, с откидной крышкой, установленные скрытым монтажом, приравниваются к классу защиты IP 44.

Розетки с заземляющими контактами и откидными крышками 0414 .., 0454 .. → стр. 20.

Розетка со штырьевым заземляющим контактом и откидной крышкой 0488 .. → стр. 42.

Установочные рамки Standard 55, одно-пятиместные, 0211 .. до 0215 .. → стр. 48.

Установочные рамки E2, одно-пятиместные, 0211 .. до 0215 .. → стр. 56.